



ФЕДЕРАЛЬНАЯ СЛУЖБА  
ГОСУДАРСТВЕННОЙ  
СТАТИСТИКИ

# ИНДЕКС ПРОМЫШЛЕННОГО ПРОИЗВОДСТВА ПО ИРКУТСКОЙ ОБЛАСТИ

январь – ноябрь 2024 года

24.12.2024

# СОДЕРЖАНИЕ

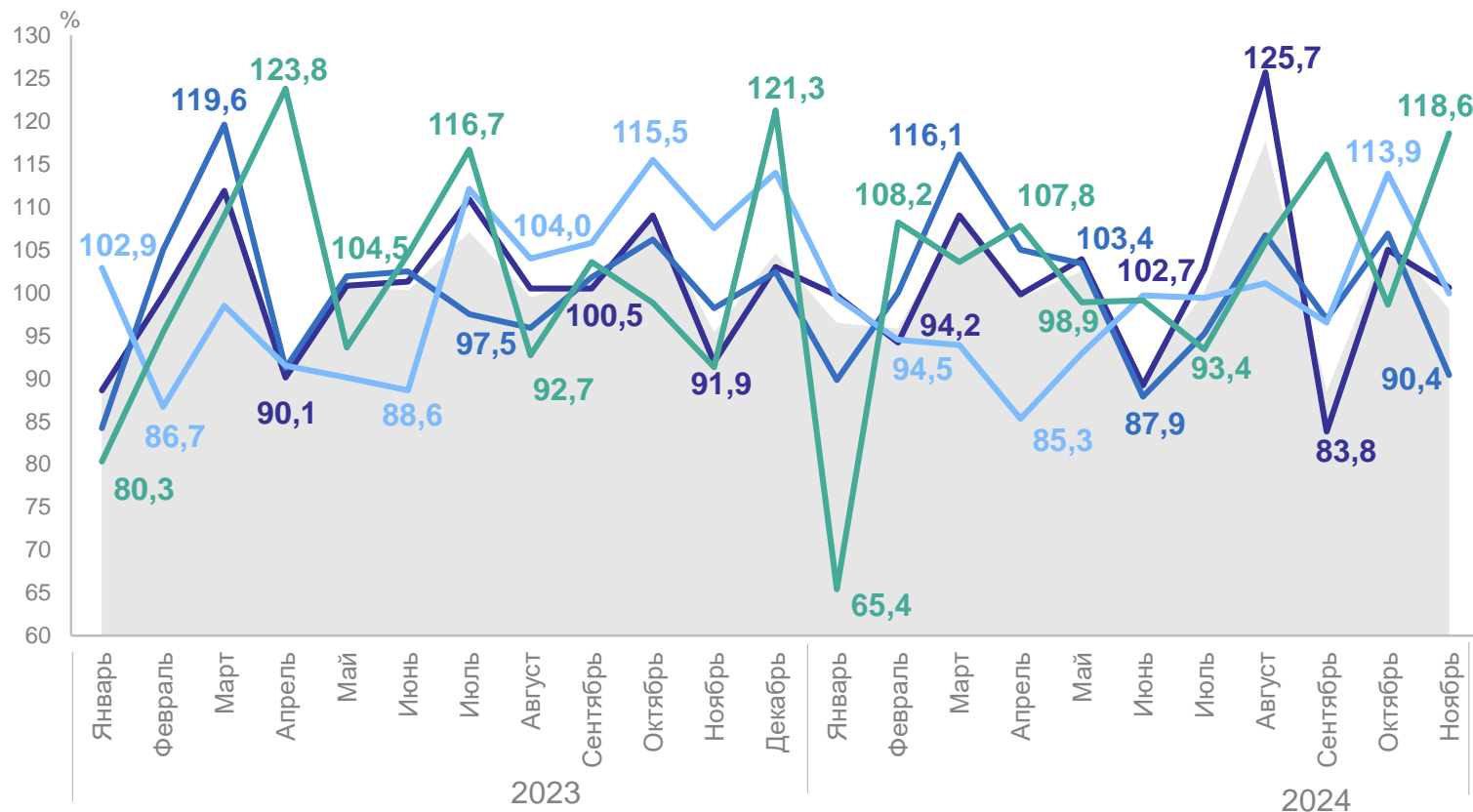
Индекс промышленного производства	3
Добыча полезных ископаемых	6
Обрабатывающие производства	9
Обеспечение электрической энергией, газом и паром; кондиционирование воздуха	12
Водоснабжение; водоотведение, организация сбора и утилизации отходов, деятельность по ликвидации загрязнений	13

# ИНДЕКСЫ ПРОМЫШЛЕННОГО ПРОИЗВОДСТВА\*

ноябрь 2024 г. в % к предыдущему месяцу

ИРКУТСКСТАТ

Индекс промышленного производства	<b>98,1</b>
Водоснабжение; водоотведение, организация сбора и утилизации отходов, деятельность по ликвидации загрязнений	<b>118,6</b>
Добыча полезных ископаемых	<b>100,6</b>
Обеспечение электрической энергией, газом и паром; кондиционирование воздуха	<b>99,9</b>
Обрабатывающие производства	<b>90,4</b>



\*Здесь и далее данные за 2023 год и с января по июнь 2024 года уточнены в соответствии с регламентом разработки и публикации данных по производству и отгрузке продукции и динамике промышленного производства (приказ Росстата от 18.08.2020г. №470).

- ИПП
- Добыча полезных ископаемых
- Обрабатывающие производства
- Обеспечение электрической энергией, газом и паром; кондиционирование воздуха
- Водоснабжение; водоотведение, организация сбора и утилизации отходов, деятельность по ликвидации загрязнений

# ИНДЕКСЫ ПРОМЫШЛЕННОГО ПРОИЗВОДСТВА

ноябрь 2024 г. в % к соответствующему месяцу предыдущего года

ИРКУТСКСТАТ

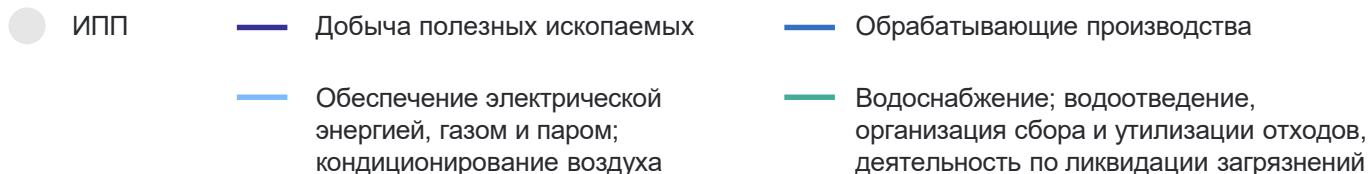
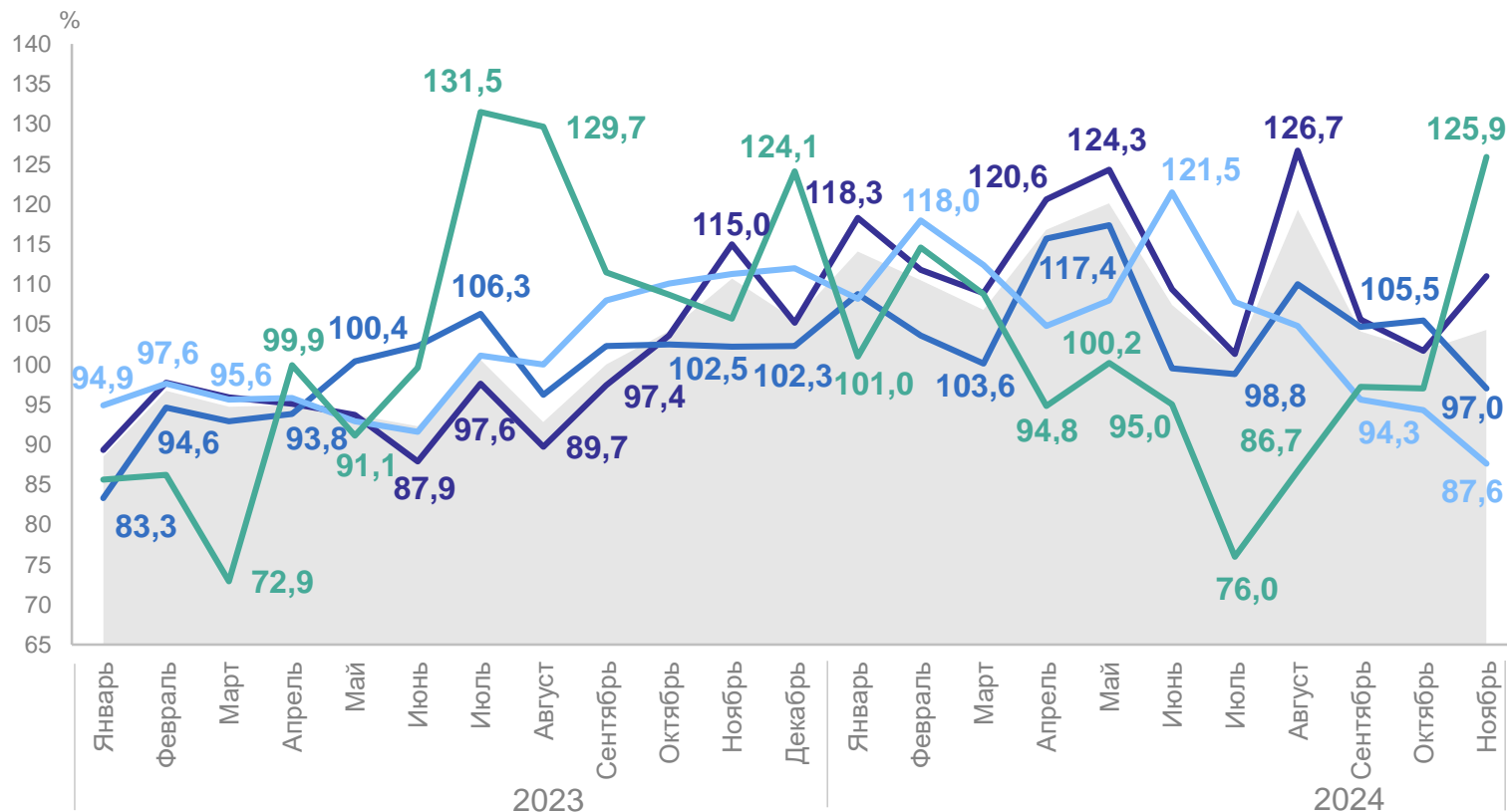
**Индекс  
промышленного  
производства** **104,3**

Водоснабжение;  
водоотведение,  
организация сбора и утилизации  
отходов, деятельность  
по ликвидации загрязнений **125,9**

Добыча полезных  
ископаемых **111,0**

Обрабатывающие  
производства **97,0**

Обеспечение электрической  
энергией, газом и паром;  
кондиционирование воздуха **87,6**



# ИНДЕКСЫ ПРОМЫШЛЕННОГО ПРОИЗВОДСТВА

январь – ноябрь 2024 г. в % к соответствующему периоду предыдущего года

ИРКУТСКСТАТ

Индекс  
промышленного  
производства

**109,2**

Добыча полезных  
ископаемых

**112,0**

Обрабатывающие  
производства

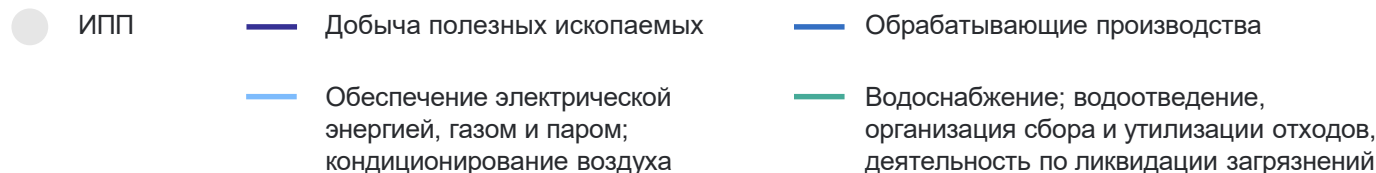
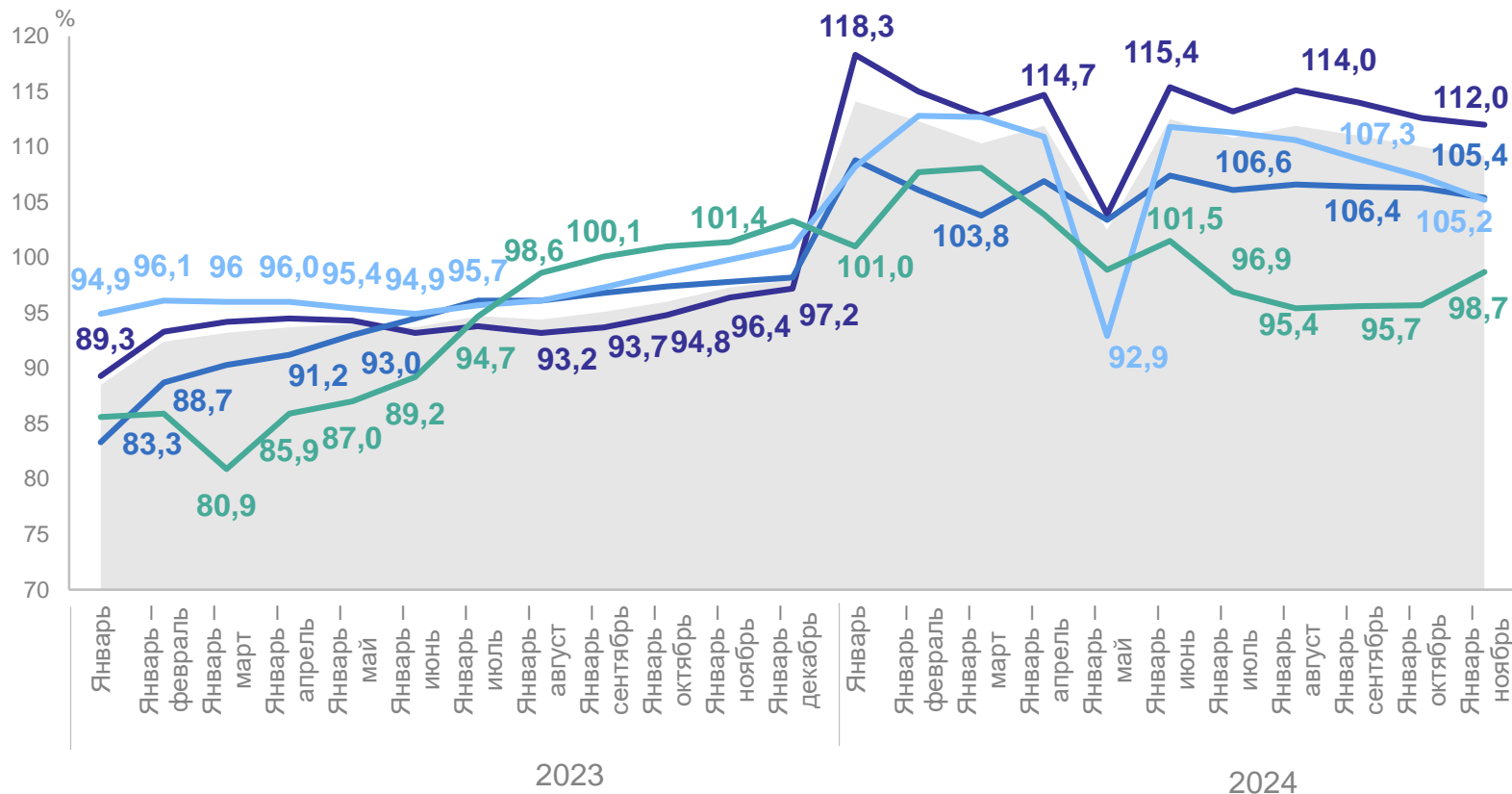
**105,4**

Обеспечение электрической  
энергией, газом и паром;  
кондиционирование воздуха

**105,2**

Водоснабжение;  
водоотведение,  
организация сбора и утилизации  
отходов, деятельность  
по ликвидации загрязнений

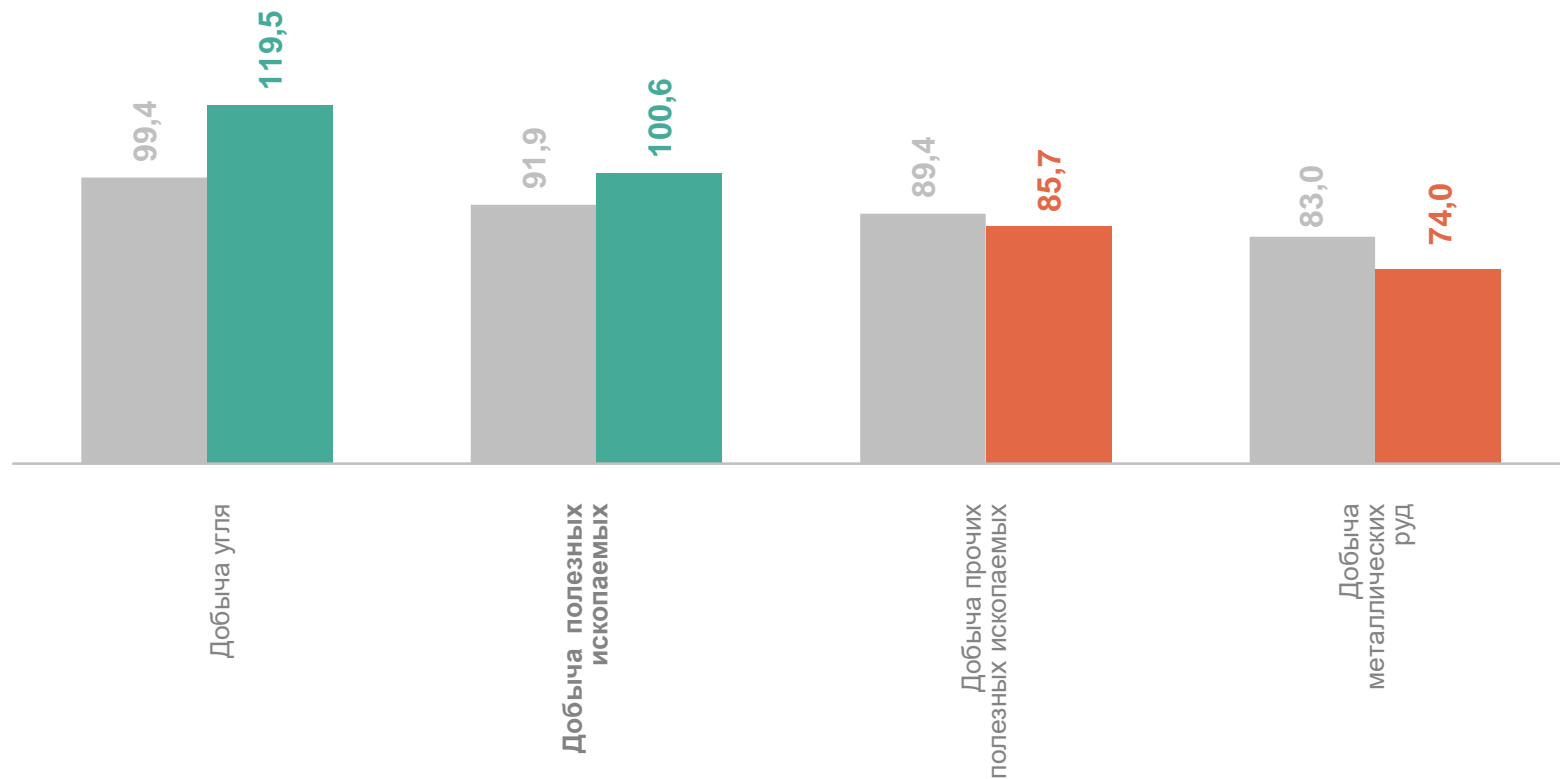
**98,7**



# ИНДЕКСЫ ПРОИЗВОДСТВА ПО ДОБЫЧЕ ПОЛЕЗНЫХ ИСКОПАЕМЫХ

ноябрь 2024 г. в % к предыдущему месяцу

ИРКУТСКСТАТ



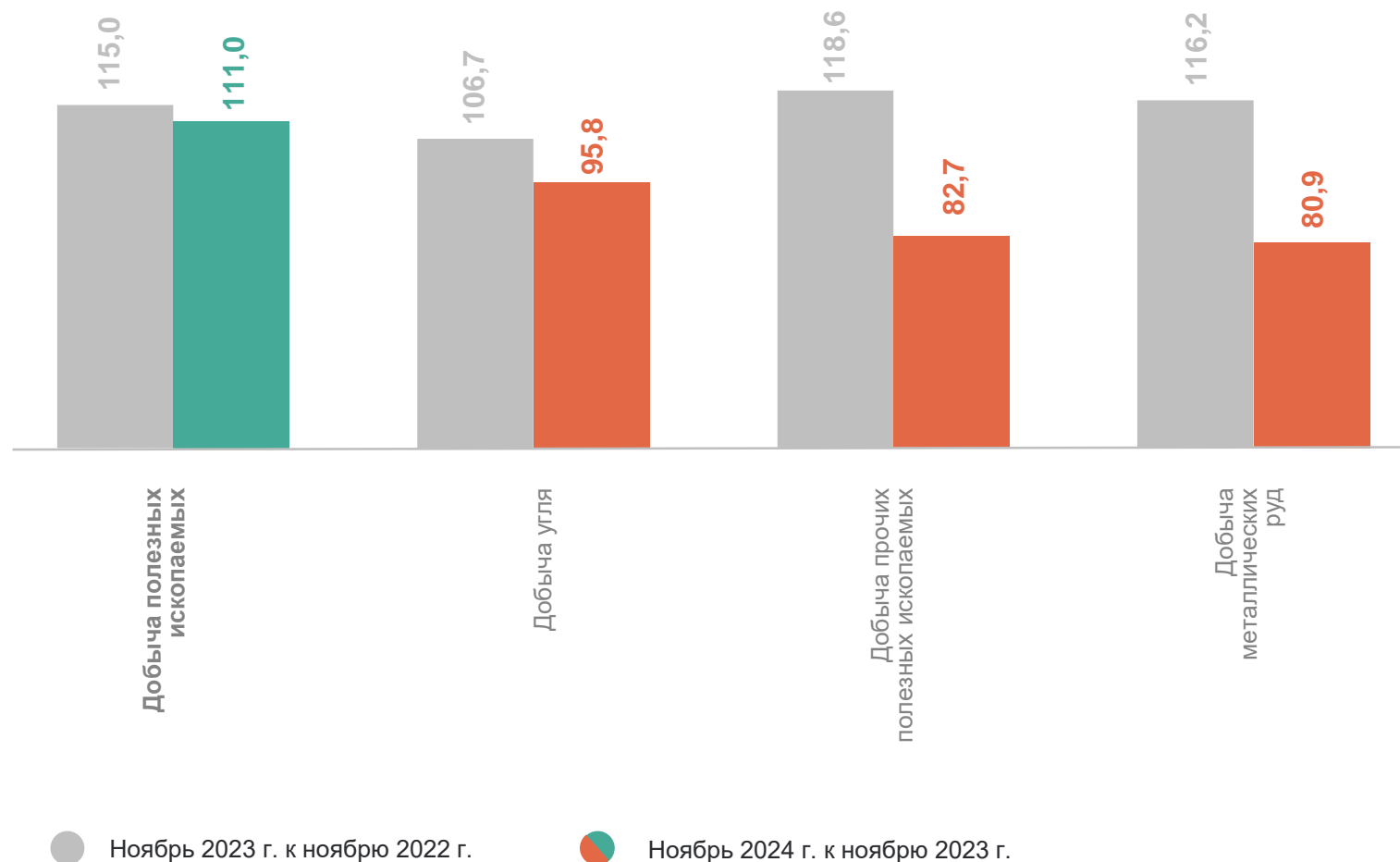
● Ноябрь 2023 г. к октябрю 2023 г.

● Ноябрь 2024 г. к октябрю 2024 г.

# ИНДЕКСЫ ПРОИЗВОДСТВА ПО ДОБЫЧЕ ПОЛЕЗНЫХ ИСКОПАЕМЫХ

ноябрь 2024 г. в % к соответствующему месяцу предыдущего года

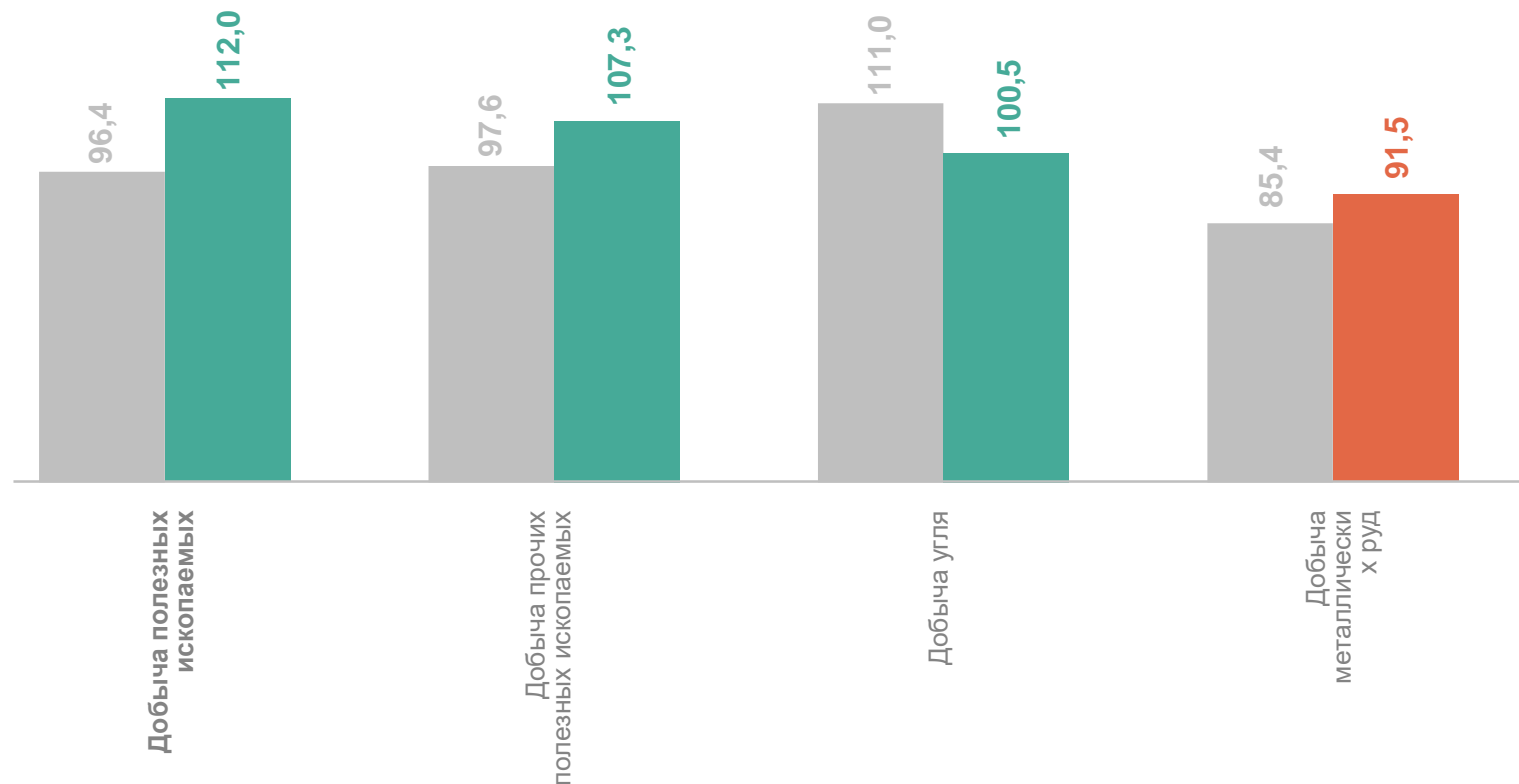
ИРКУТСКСТАТ



# ИНДЕКСЫ ПРОИЗВОДСТВА ПО ДОБЫЧЕ ПОЛЕЗНЫХ ИСКОПАЕМЫХ

январь – ноябрь 2024 г. в % к соответствующему периоду предыдущего года

ИРКУТСКСТАТ



● Январь – ноябрь 2023 г. к январю – ноябрю 2022 г.

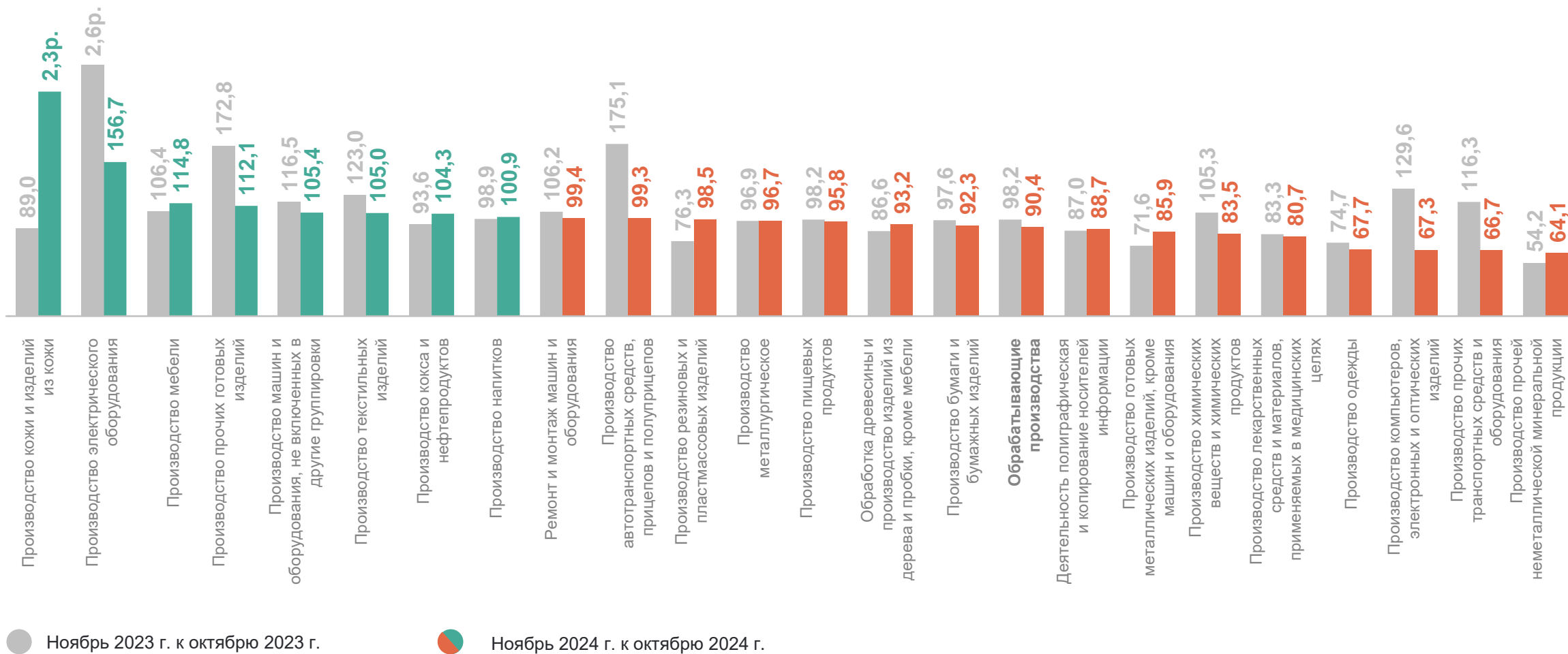
● Январь – ноябрь 2024 г. к январю – ноябрю 2023 г.



# ИНДЕКСЫ ПРОИЗВОДСТВА ПО ОСНОВНЫМ ВИДАМ ОБРАБАТЫВАЮЩИХ ПРОИЗВОДСТВ

ИРКУТСКСТАТ

ноябрь 2024 г. в % к предыдущему месяцу



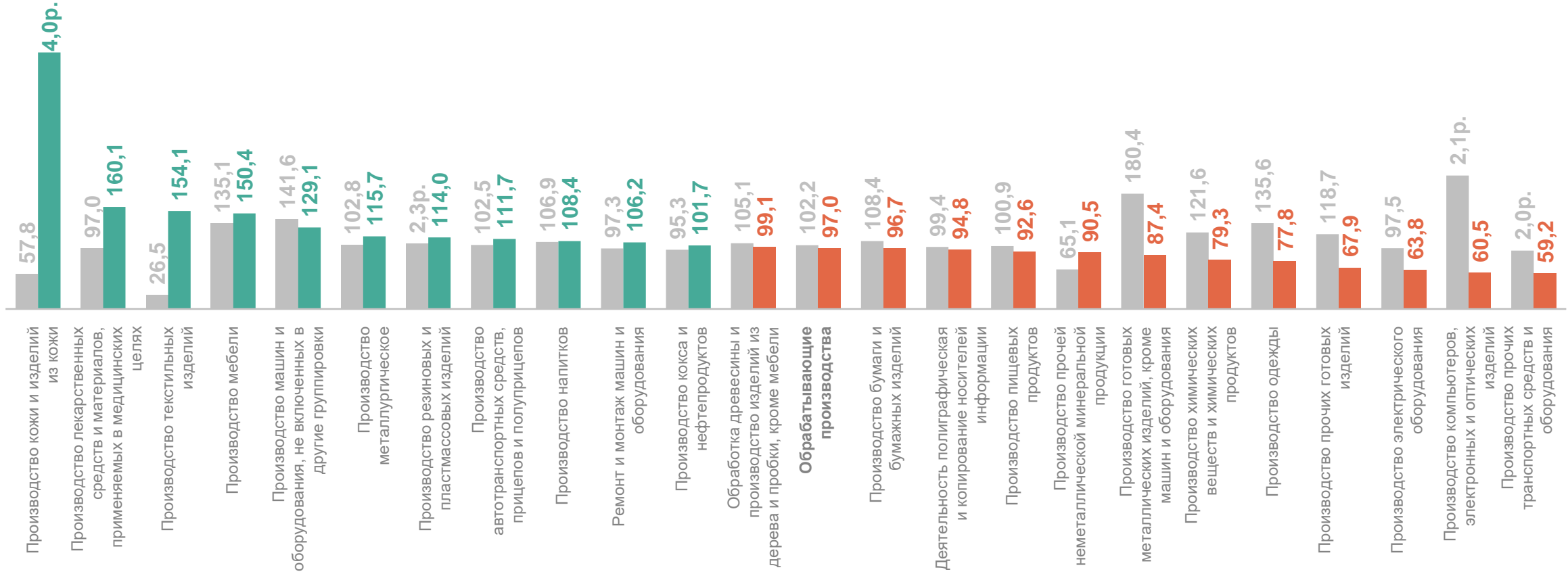
● Ноябрь 2023 г. к октябрю 2023 г.

● Ноябрь 2024 г. к октябрю 2024 г.

# ИНДЕКСЫ ПРОИЗВОДСТВА ПО ОСНОВНЫМ ВИДАМ ОБРАБАТЫВАЮЩИХ ПРОИЗВОДСТВ

ноябрь 2024 г. в % к соответствующему месяцу предыдущего года

ИРКУТСКСТАТ



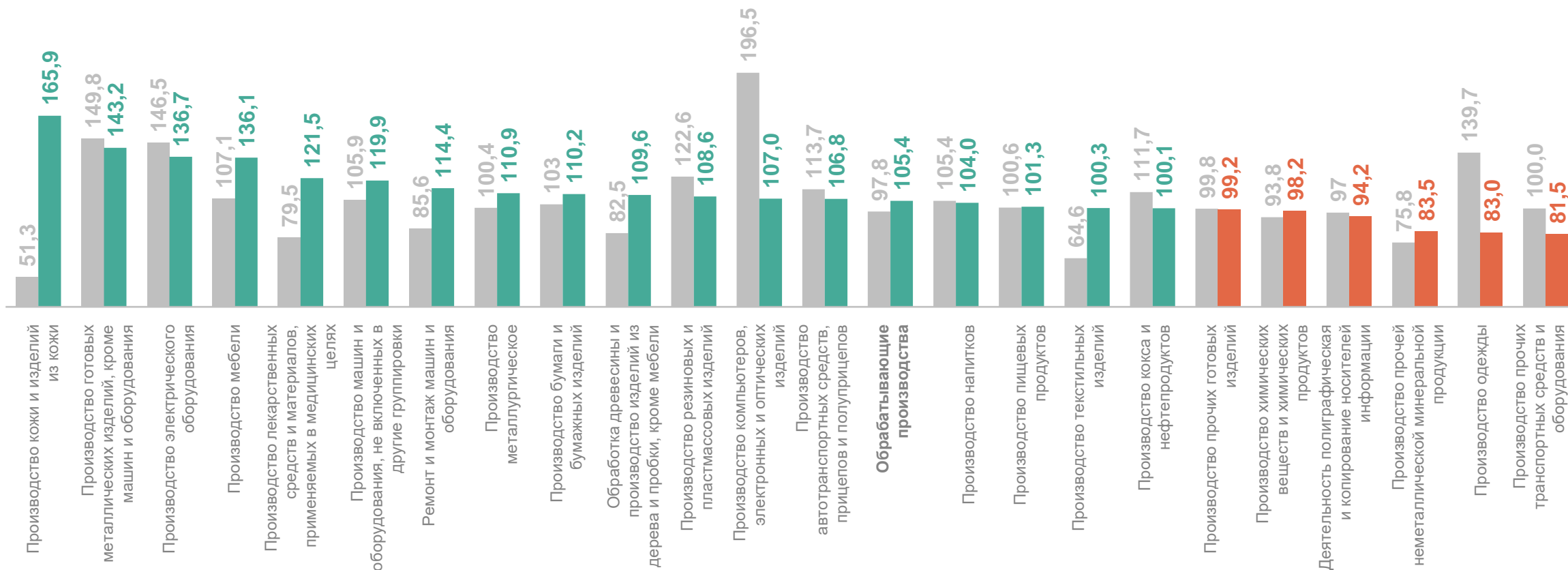
● Ноябрь 2023 г. к ноябрю 2022 г.

● Ноябрь 2024 г. к ноябрю 2023 г.

# ИНДЕКСЫ ПРОИЗВОДСТВА ПО ОСНОВНЫМ ВИДАМ ОБРАБАТЫВАЮЩИХ ПРОИЗВОДСТВ

ИРКУТСКСТАТ

январь – ноябрь 2024 г. в % к соответствующему периоду предыдущего года



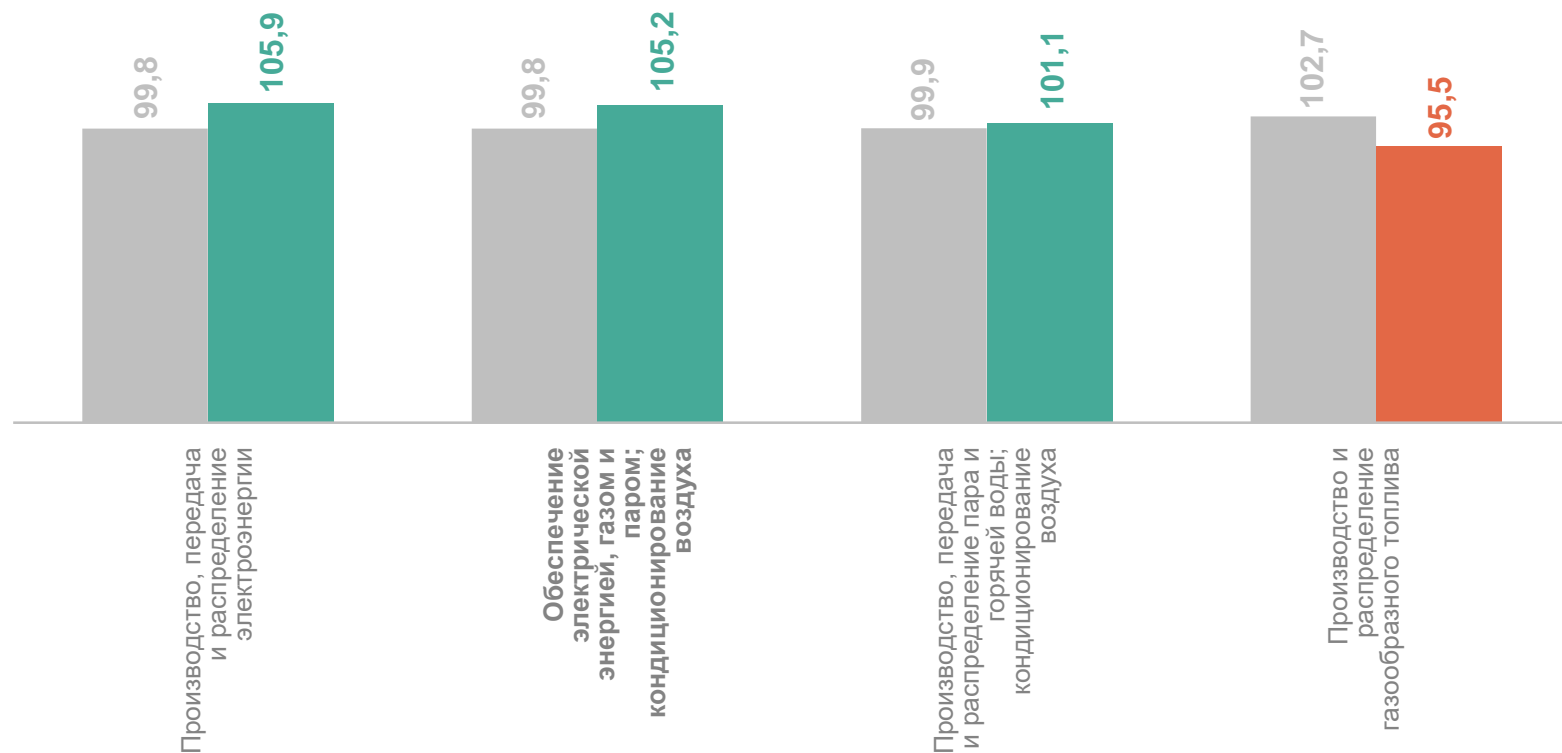
● Январь – ноябрь 2023 г. к январю – ноябрю 2022 г..

● Январь – ноябрь 2024 г. к январю – ноябрю 2023 г.

# ИНДЕКСЫ ПРОИЗВОДСТВА ПО ОБЕСПЕЧЕНИЮ ЭЛЕКТРИЧЕСКОЙ ЭНЕРГИЕЙ, ГАЗОМ И ПАРОМ; КОНДИЦИОНИРОВАНИЮ ВОЗДУХА

январь – ноябрь 2024 г. в % к соответствующему периоду предыдущего года

ИРКУТСКСТАТ



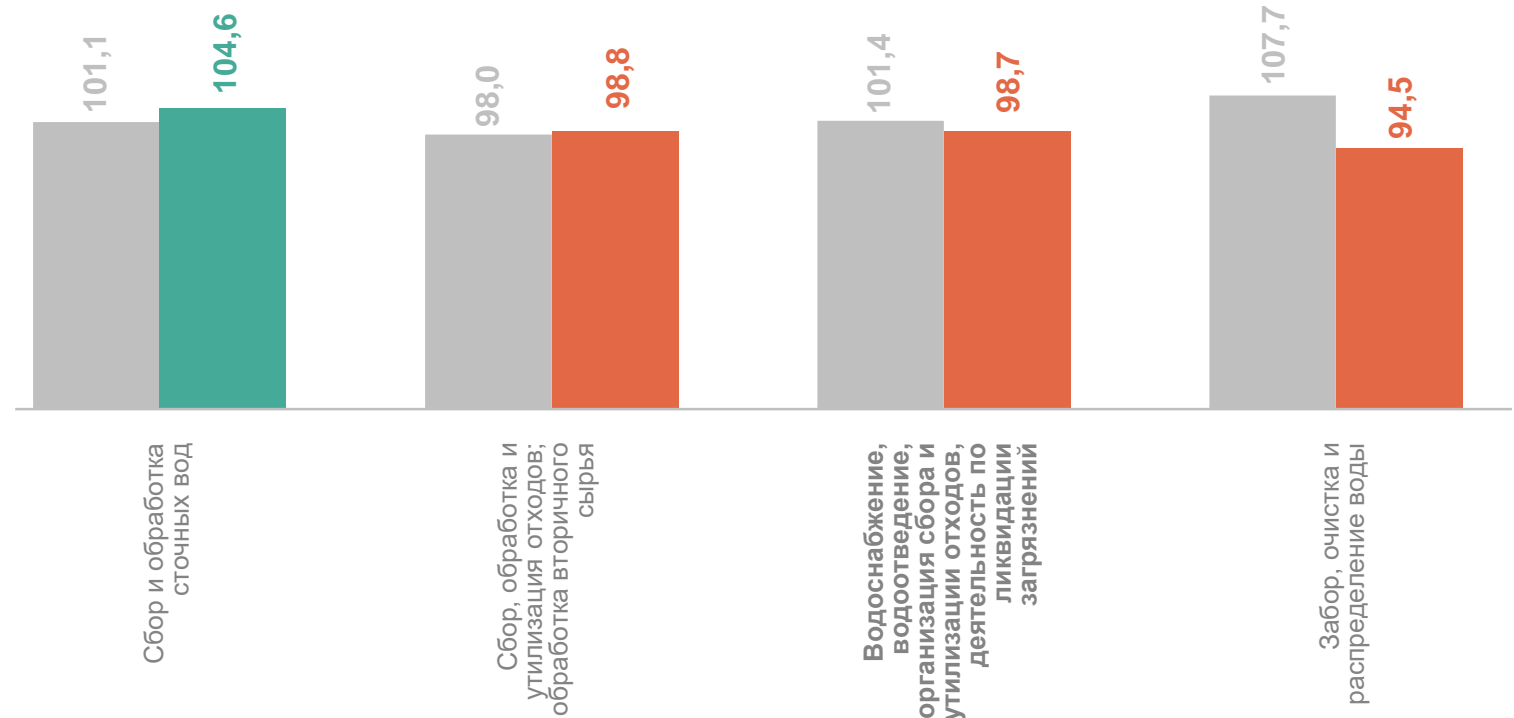
● Январь – ноябрь 2023 г. к январю – ноябрю 2022 г.

● Январь – ноябрь 2024 г. к январю – ноябрю 2023 г.

# ИНДЕКСЫ ПРОИЗВОДСТВА ПО ВОДОСНАБЖЕНИЮ, ВОДООТВЕДЕНИЮ, ОРГАНИЗАЦИИ СБОРА И УТИЛИЗАЦИИ ОТХОДОВ, ДЕЯТЕЛЬНОСТИ ПО ЛИКВИДАЦИИ ЗАГРЯЗНЕНИЙ

ИРКУТСКСТАТ

январь – ноябрь 2024 г. в % к соответствующему периоду предыдущего года



● Январь – ноябрь 2023 г. к январю – ноябрю 2022 г.

● Январь – ноябрь 2024 г. к январю – ноябрю 2023 г.